


FUNDACIÓN MUSEO VIOLETA PARRA

BALANCE GENERAL

(En pesos)

	ACTUAL Día Mes Año AL 30 06 2018
ACTIVOS	
ACTIVOS CIRCULANTE	
Disponible	52.838.691
Inversiones	59.657.477
Cuentas por cobrar	30.000
Anticipo a proveedores	245.581
Préstamos al personal	50.000
Total activos circulantes	112.821.749
ACTIVO FIJO	
Obras de arte	307.600.000
Cámara de seguridad	3.439.100
Alarmas	3.696.783
Máquinas y equipos	27.242.183
Muebles	10.168.370
Equipos computacionales	11.495.788
Depreciación (menos)	-23.753.925
Total activo fijo	339.888.299
OTROS ACTIVOS	
Otros activos de largo plazo	0
Total otros activos	0
TOTAL ACTIVOS	452.710.048




FUNDACIÓN MUSEO VIOLETA PARRA

BALANCE GENERAL

(En pesos)

	ACTUAL Día Mes Año AL 30 06 2018
PASIVOS	
PASIVO CIRCULANTE	
Proveedores	850.520
Proyecto La Jardinera	1.878.038
Impuesto único	326.170
Imptos. retenidos a terceros	384.352
Honorarios por pagar	20.000
Imposiciones previsionales	3.832.449
Provisión vacaciones	11.641.425
<i>Total pasivo circulante</i>	<i>18.932.954</i>
PASIVO LARGO PLAZO	
Obligaciones con bancos	0
<i>Total pasivo largo plazo</i>	<i>0</i>
PATRIMONIO	
Capital pagado	301.700.000
Reservas acumuladas	123.401.103
Reservas del período	8.675.991
<i>Total patrimonio</i>	<i>433.777.094</i>
TOTAL PASIVO	452.710.048




FUNDACIÓN MUSEO VIOLETA PARRA

ESTADO DE RESULTADOS

(En pesos)

	ACTUAL
	Día Mes Año
	Desde 01 01 2018
	Hasta 30 06 2018
<i>Ingresos</i>	
CNCA	218.286.000
Arriendos	9.350.000
Adhesión voluntaria	9.294.720
Restauración obra	7.004.893
Otros ingresos	451.177
Intereses ganados recursos propios	402.276
Total ingresos	244.789.066
<i>Gastos</i>	
Electricidad	-6.157.002
Gas	-203.213
Agua	-1.289.984
Útiles de escritorio	-1.594.212
Imprenta	-938.840
Honorarios	-7.539.704
Presentaciones artísticas honorarios	-7.207.288
Servicios contables	-2.387.000
Asesoría jurídica	-1.666.667
Auditoría externa	-2.480.956
Asistencia técnica honorarios	-2.022.222
Asesoría computacional honorarios	-800.000
Mantenimiento áreas verdes	-2.142.000
Sueldos	-97.197.411
Finiquitos	-3.524.267
Teléfonos	-1.771.315



Mantenciones y reparaciones	-32.418.356
Seguridad	-34.671.429
Asesorías externas	-2.178.000
Aseo	-16.250.168
Gastos generales	-7.873.813
Caja chica	-3.799.228
Total Gastos	-236.113.075
RESULTADO FINAL	8.675.991

Artículo 100 C.T.

Dejo expresa constancia que este balance es el resultado de antecedentes y documentos fidedignos que proporcioné al contador.

RUT.: 7.438.731-4
Christian Landerer G.

RUT. : 6.869.537-6
Cecilia García-Huidobro Moroder

Firma contador

Firma representante legal